

Manual: Como inserir a cotação no Arquivo Proposta.XML

-Primeiro passo:

No edital/site da entidade (Ex: Prefeitura), devemos efetuar o download do arquivo XML, onde através dele iremos inserir a proposta do(s) produto(s) e/ou serviço(s) do pregão interessado.

Proposta.XML: Arquivo de formato XML, onde será carregado com o arquivo Cotação.exe;

-Segundo passo:

Acessar : www.fiorilli.com.br/web/cotacao.exe

Onde irá ser feito o download do aplicativo cotação.exe, que será responsável por abrir e inserir os valores do arquivo proposta XML.

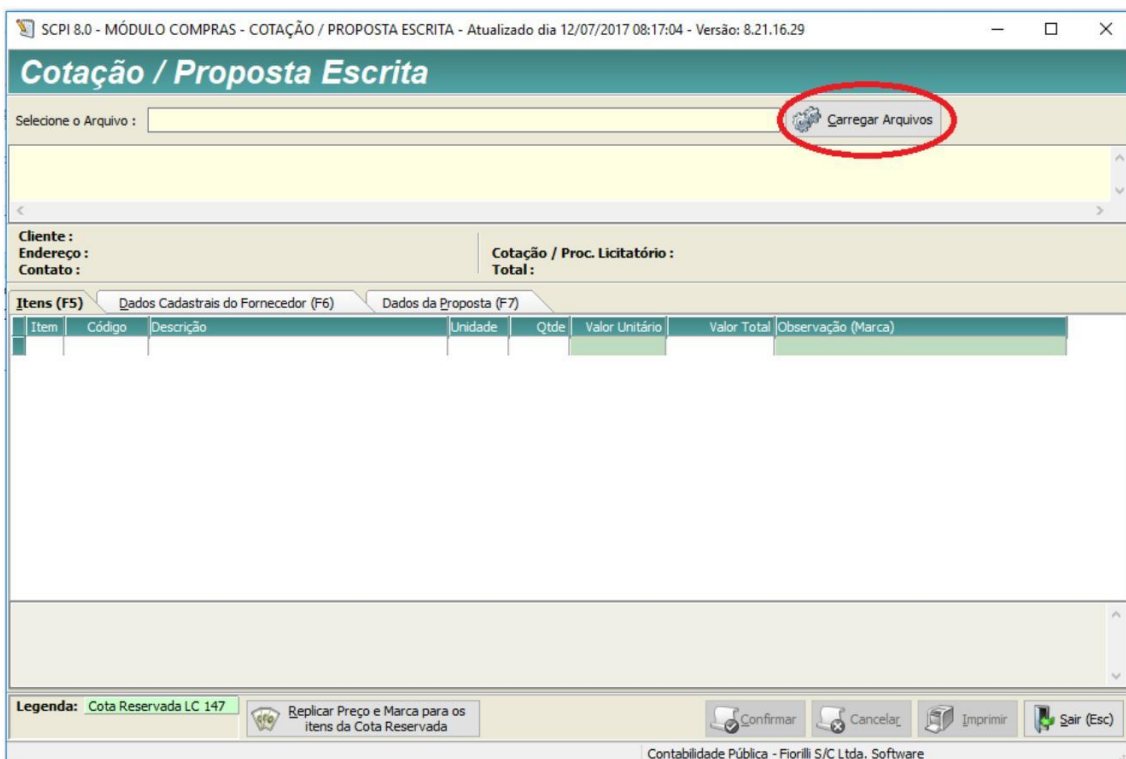
Cotação.exe: onde através dele iremos executar e carregar o arquivo proposta;

- Terceiro passo:

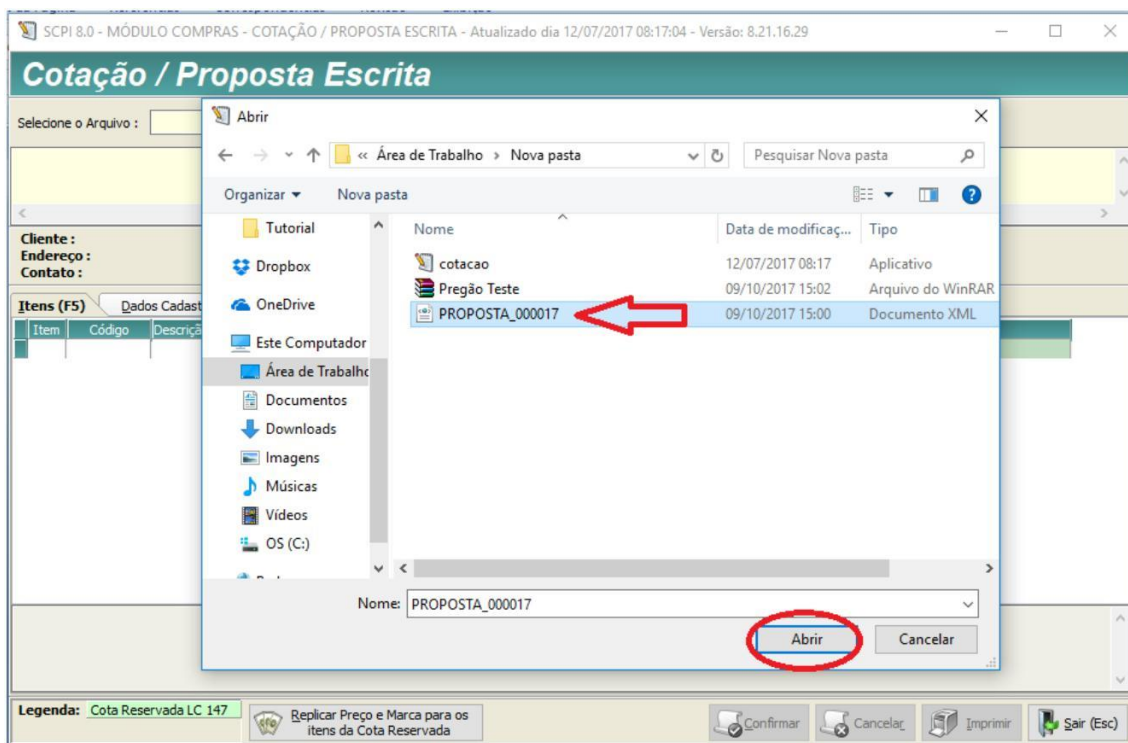
Após os downloads, devemos executar com dois cliques o aplicativo “cotação”:

| Nome | Data de modificaç... | Tipo | Tamanho |
|---|----------------------|-------------------|----------|
|  cotacao | 12/07/2017 08:17 | Aplicativo | 8.484 KB |
|  Pregão Teste | 09/10/2017 15:02 | Arquivo do WinRAR | 2.772 KB |
|  PROPOSTA_000017 | 09/10/2017 15:00 | Documento XML | 2 KB |

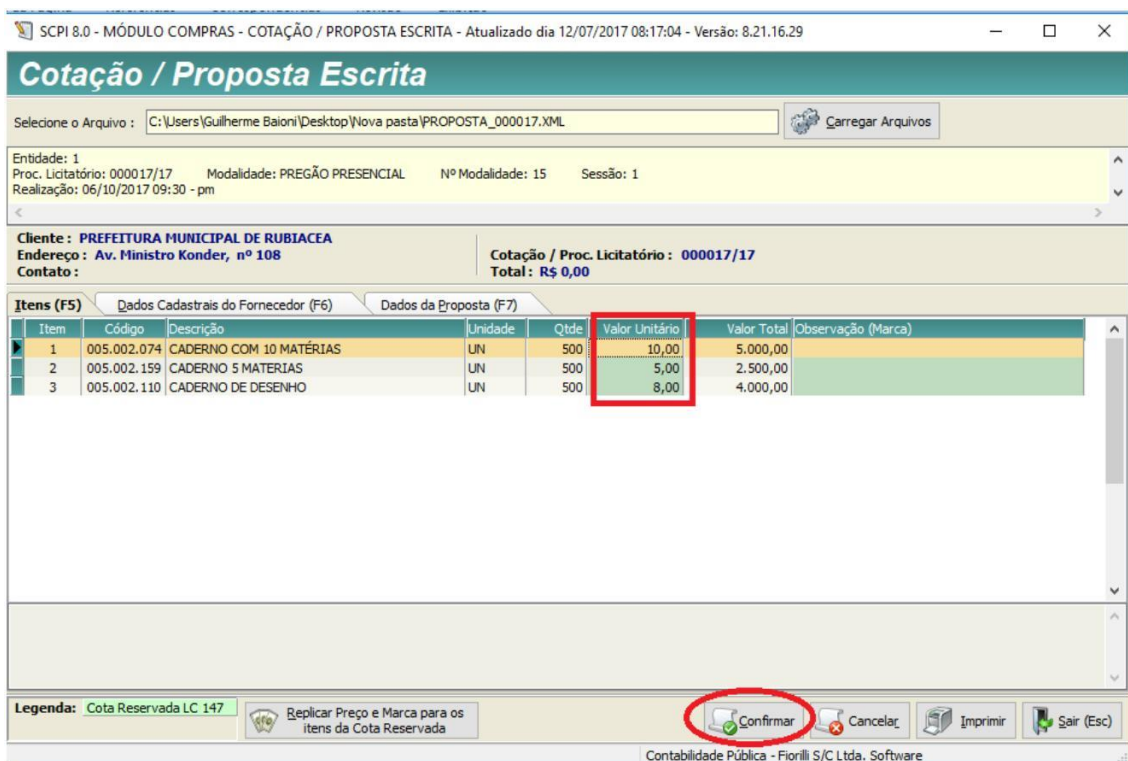
Após executado, devemos clicar no botão “Carregar Arquivos”:



E devemos carregar o arquivo "Proposta":



Após abrir o arquivo devemos inserir o valor Unitário, referente a sua proposta.



E logo em seguida Confirmar.

O arquivo passará a se chamar **ret_proposta.xml**

| Nome | Data de modificaç... | Tipo | Tamanho |
|---|----------------------|-------------------|----------|
|  cotacao | 12/07/2017 08:17 | Aplicativo | 8.484 KB |
|  Pregão Teste | 09/10/2017 15:02 | Arquivo do WinRAR | 2.772 KB |
|  RET_PROPOSTA_000017 | 09/10/2017 15:10 | Documento XML | 3 KB |

Pois o mesmo é o retorno da proposta recebida.

Basta copiar o arquivo em um cd, ou pendrive e trazer no dia da licitação.